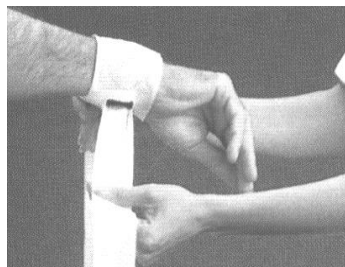
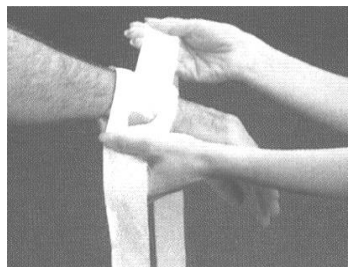


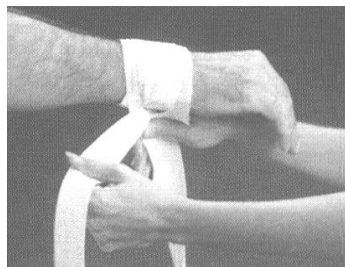
1.



2.



3.



4.



5.



6.

使用説明書

1. 通し穴を手前に向け、患者の腕にのせる。
2. 反対側の紐を通し穴に入れ、手前に引く。
3. さらに同じことをもう一度、繰り返す。
4. 二本の紐をそろえる。
5. 回した紐を片手で持ち、他方を上から回す。
6. 長さが同じになった二本の紐を結び合わせる。

ご注意： ご使用に際して、説明書に従っていない場合には、致命傷につながる恐れがあります。又、古くなってすり切れた場合には、処分してください。闘争的な患者への使用はお勧めできません。

JDJH010